



# 01 广东省食用农产品承诺达标合格证系统



# 广东省食用农产品承诺达标合格证系统

广东省食用农产品承诺达标合格证系统是基于广东省农产品质量安全追溯管理平台开发，提供给广东省内生产主体自行开具合格证的系统。

该系统可支持**手机小程序及电脑端访问**，提供**打印和电子合格证**两种出证方式。



扫码访问  
“粤农合格证” 小程序

电脑端访问网址：<http://qsst.gdagri.gov.cn/>

☆☆☆重要：请使360安全浏览器的**极速模式**访问。不推荐使用IE等其他浏览器。



小闪电标志：极速模式

# 合格证的两种开具方式

开具合格证

1、打印纸质合格证

标准尺寸可粘贴标签 (75\*105mm)

A4尺寸 (一式两联)



2、开具激活电子合格证 (无需打印)

标签 (长方形不干胶)

防水吊牌 (圆形 PVC)



刮开涂层 查询防伪

# 合格证两种开具方式特点

通过电脑端或者手机端小程序两种方式均可，企业自由选择

## 两种出证 方式

方式一：打印纸质合格证：可打印A4或标准尺寸的纸质标签

（自行准备电脑和打印机，自己打印，自己盖章，A4规格的需自行留存一联备查）

方式二：申请电子合格证标签：可选不干胶标签纸或者PVC防水吊牌

（无需打印，平台印刷好快递，无需人工盖章，用电子章，系统自动留存一联）

# 方式一：纸质合格证出证流程图



(纸质合格证出证流程图)

注1：打印合格证推荐已对接系统的打印机型号，具体可关注“农联科创”公众号——合格证专区 挑选打印机与定制标签纸；

推荐理由：1、已对接的打印机无需一式两联(系统自动留存)，可节约一半耗材~~  
2、同时可支持手机蓝牙打印

注2：**打印好的合格证需盖章方可使用！有工商登记注册的主体必须加盖公章（没有盖章的证无效），小散户可手工签名**

# 纸质出证的实施基础



合格证打印机

+



合格证标签纸



标签标准尺寸: 75\*105mm

# 方式二：电子合格证出证流程


此环节不分先后



2.1. 申请电子合格证标签



2.2. 申请电子印章 (首次)



2.3 添加产品信息

1. 登录手机小程序



快递标签



3. 扫码激活电子合格证  
(填写合格证信息)



4. 粘贴  
在农产品包装上

(电子合格证出证流程图)

# 电子合格证出证特点

- 1、无需电脑，完全通过手机（小程序）即可开证
- 2、使用成本和门槛低，无需配备一两千块的打印机和电脑；
- 3、用同样效力的电子章代替繁琐的人工盖章（合格证专用电子章首次需要申请）
- 4、**没有使用有效期**，提前申请，**按需激活**，剩下的下次用
- 5、电子合格证一证一码，连号。可以一次激活几张，也可以一次激活100张，1000张...操作步骤一样
- 6、购买者或消费者通过扫描二维码即可查看电子合格证，无需一式两联
- 7、可实现“合格证+追溯”二码合一

因此，电子合格证是适合大多数生产主体长期使用的一种便捷的出证方式。



扫码访问“粤农合格证”  
立即出证



# 电子合格证扫码查看（展示）示例



25mm



(小尺寸电子合格证不干胶)  
(2.5\*5CM)

收购者或消费者通过扫码二维码方式可查看电子合格证



电子合格证自动加盖：  
国密局认证的  
“食用农产品合格证专用”  
电子印章



## 02 合格证出证操作步骤

——2.1 电子合格证开具（激活）步骤  
（手机小程序）

# 第一步 登录粤农合格证小程序 注册与登录



## 有营业执照的三大主体注册指引

中国移动 0.00K/s 2:21  
广东省农产品质量安全量追...

账号注册

所属区域\*:  区域选择到**区县级**

主体职能\*:  生产主体  经营主体  生产/经营主体  
根据实际情况选择

生产主体类型\*: 请选择生产主体类型 [点击选择类型](#)

企业名称\*: 企业填企业名称, 农户填负责人 **营业执照上的名称**

企业法人\*: 企业填法人, 农户填负责人 **营业执照上法人姓名**

登录账号\*: 填写可以是字母或者数字 **自己设置账号, 如手机号**

登录密码\*: 密码范围在6~15位之间! **自己设置密码**

统一社会信用代码\*: 企业填统一代码, 农户填身份证号 **营业执照上18位信用代码**

手机号码\*: 请填写手机号码 **填写手机号码, 忘记密码时收验证码**

验证码 请输入验证码 [获取验证码](#) **点击收取验证码并填写**

注册地址: 请填写地址

## 农民散户注册指引

中国移动 0.00K/s 2:22  
广东省农产品质量安全量追...

账号注册

所属区域\*:

主体职能\*:  生产主体  经营主体  生产/经营主体

生产主体类型\*: 农民/散户 **选择农民/散户**

散户姓名: 请填写姓名

登录账号\*: 填写可以是字母或者数字 **自己设置账号, 如手机号**

登录密码\*: 密码范围在6~15位之间! **自己设置密码**

身份证号码: 请填写身份证号

手机号码\*: 请填写手机号码

验证码 请输入验证码 [获取验证码](#)

身份证地址: 请填写地址

联系地址: 请填写地址



广东省食用农产品合格证系统



## 电子合格证操作：十秒出证 人人会出证

1、红色的123步操作不分先后顺序，是开电子合格证的**准备工作**，**即：有“章”、有标签、有产品**

2、在准备工作完成后，在产品销售时只需要**操作黑色椭圆形圈出来**即可。激活电子合格证即表示开证。

3、其他菜单在激活电子合格证的时候无需操作。

# 第二步 产品登记



1、找到“产品登记”



2、添加产品及填写信息



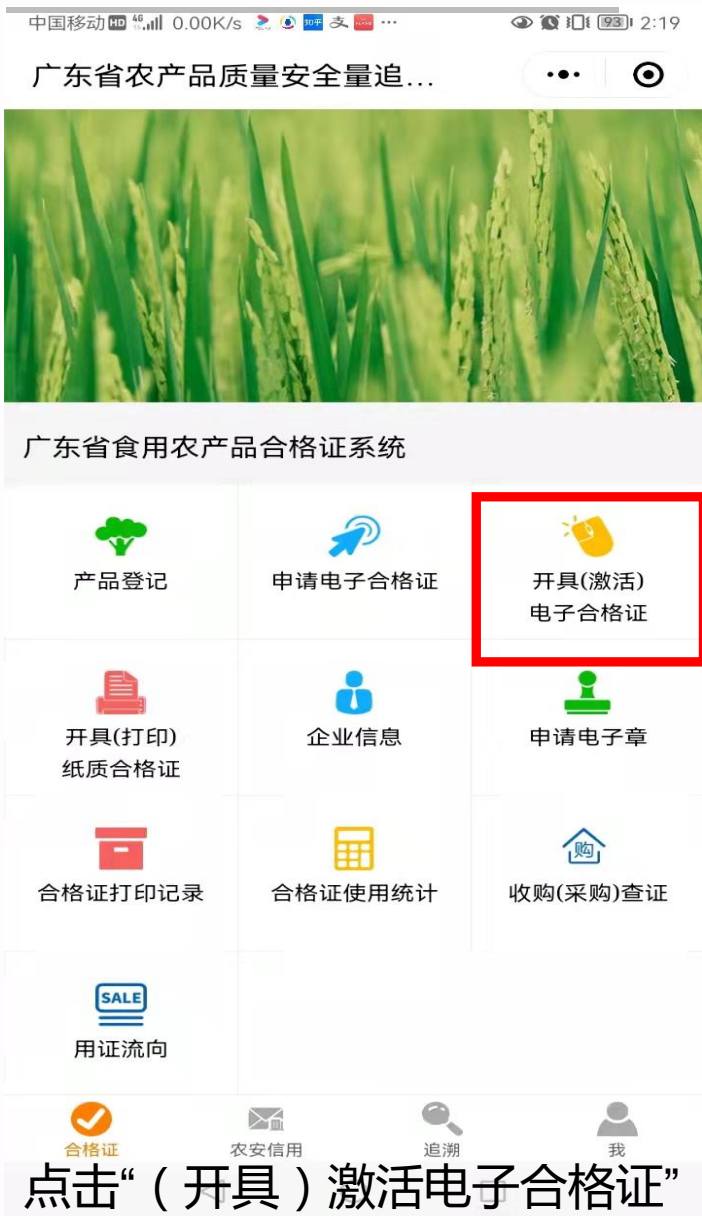
3、完成信息填写提交



4、查看或修改产品

产品名称可以手动编辑，图片只能上传一张

# 第三步 激活电子合格证（散户操作步骤相同）



只能选择做过产品登记的产品

批次可选填 >

扫一头一尾的标签上的二维码即可绑定中间所有的标签

填写本次开证产品的总数量，散装可选一车，一批等，有包装的可选\*\*盒、\*\*箱等

产地可手动填写

原则上合格证开具日期为当日

添加产品及扫码绑定

# 第四步 激活电子合格证 (散户操作步骤相同)

中国移动 4.15K/s

激活合格证

收购来源:

不使用禁用农药兽药、停用兽药和非法添加物  
 常规农药兽药残留不超标  
 对承诺的真实性负责

合格承诺\*:  
下载《国家禁限用农药名录》  
下载《常用兽药休药期及使用指南》  
下载《常用农药安全间隔期速查表》

承诺依据:  
 委托检测  自我检测  
 内部质量控制  自我承诺

自检报告 (可选项): [历史自检报告](#)

委托检测报告 (可选项): [历史第三方报告](#)

产品图片:

中国移动 26.7B/s

激活合格证

产品图片:

收货单 (收购凭证) (可选项):

销售范围\*:  
 广东省内  
 广东省外  
 出口

销售流向\*:  
 超市 (小店、门店)  
 农贸市场  
 批发市场  
 加工企业  
 收购商  
 饭堂  
 屠宰厂 (场)  
 其他

保存激活

自我承诺为默认选项，内部质量控制为可选

检测报告可选填，上传检测报告后，系统自动在选择对应的承诺依据

可多项选择

点击保存激活即可完成电子合格证的开具

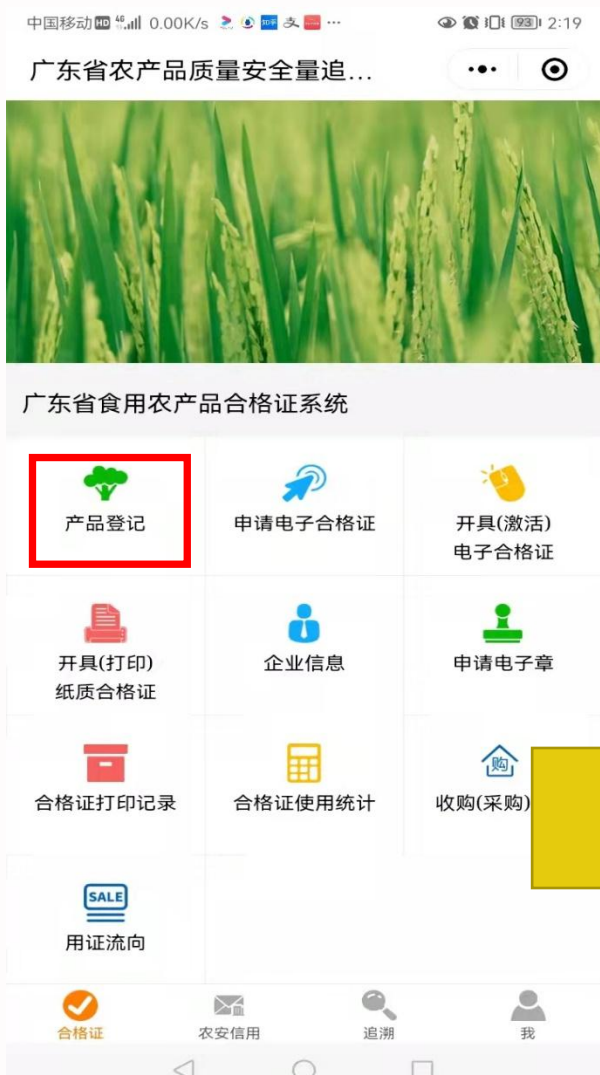


## 02 合格证开证操作步骤

——3.2 打印纸质合格证  
(手机蓝牙打印)



# 第一步 产品登记



产品名称可以手动编辑，图片只能上传一张

1、找到“产品登记”

2、添加产品及填写信息

3、完成信息填写提交

4、查看或修改产品

# 第二步 打印合格证



点击打印合格证



点击+号，添加需要打印的合格证信息



请先确保蓝牙打印机已连接手机，且选择与平台完成对接的蓝牙打码机



## 03 合格证开证操作步骤

### ——3.2 打印纸质合格证（电脑端）

# 登录广东追溯平台网址

登录省追溯系统：<http://qsst.gdagri.gov.cn>（注意使用360安全浏览器的极速模式）

如果：登录没反应？下拉菜单没内容？页面显示不全？首页下载中心无法正常下载？打印页面无法下载文件？.....

以上问题，请先、先、先检查浏览器，以下红色框是360的极速模式：



# 第一步 找入口：合格证管理



- 首页
- 合格证管理**
- 农安信用
- 生产档案
- 追溯管理
- 主体信息
- 东西部协作

首页

广州农联科创信息技术有限公司



### 企业基本信息

企业名称：广州农联科创信息技术有限公司

企业类型：企业

企业法人：张三



只需要进入**合格证管理**菜单开证即可！

### 通知信息

通知公告	“一码追溯”保品质！广东部署2021食用农产品合格证追溯重点工作	2021-04-28
最新动态	广东省食用农产品合格证专场网络直播课堂 3月11日开课	2020-03-03
最新动态	广东省食用农产品合格证系统介绍	2020-02-14
最新动态	A4尺寸广东省食用农产品合格证使用说明	2020-02-10
最新动态	转发农业农村部办公厅关于疫情防控期间坚决确保农产品质量安全的通知	2020-02-10

总计 81 个记录, 共 17 页, 当前第 1 页 | 第一页 上一页 下一页 最末页



电子合格证  
申请数量  
14503



电子合格证  
激活数量  
242



纸质合格证  
打印数量  
2676

# 第二步、合格证管理—产品登记

## 登记产品信息

产品种类  可输入种类关键字搜索!

产品名称

产品图片

产品介绍

### 登记产品信息操作提示

- 1、产品名称可编辑。
- 2、产品图片最佳规格为300\*300px。
- 3、如果上传失败，请前往下载中心，查看“flash插件使用”文档，并根据文档说明进行操作。

# 第三步、打印合格证——添加合格证



## 添加合格证

进入“打印合格证”，添加要打印的合格证信息

食用农产品名称  该输入项为必填项

选择批次  (非必填)

数量   (数量/重量, 仅对本批次有效!)

产品总重   (数量/重量, 仅对本批次有效!)

生产/销售者

联系方式

产地  (可下拉选择或手动填写)

开具日期  (合格证请勿在开具日期之前使用!)

不使用禁用农药兽药、停用兽药和非法添加物

常规农药兽药残留不超标

合格承诺  对承诺的真实性负责

[下载《国家禁用农药名录》](#)

[下载《常用兽药休药期及使用指南》](#)

[下载《常用农药安全间隔期速查表》](#)

承诺依据  委托检测  自我检测



# 第四步、打印

- 首页
- 合格证管理
- 农安信用
- 生产档案
- 追溯管理
- 主体信息
- 东西部协作

合格证管理 产品登记 申请电子合格证 激活电子合格证 打印合格证 合格证使用统计 合格证打印记录 客服

+ 添加

产品名称	数量(重量)	开具日期
辣椒酱	1盒	2022-03-0
连平本地沙糖桔	1盒	2022-03-0
小白菜	100筐	2022-02-2
草莓	20盒	2022-01-1
梅州蜜柚	1袋	2021-12-3
广宁超甜沙糖桔	4盒	2021-12-2
迟菜心	1袋	2021-12-2
花椰菜	1批	2021-12-2
惠东马铃薯	1批	2021-12-1
花椰菜	1车	2021-12-1

共102条记录, 当前显示第 1 页

### 合格证信息



承诺达标合格证

我承诺对生产销售的食用农产品:

- 不使用禁用农药兽药、停用兽药和非法添加物
- 常规农药兽药残留不超标
- 对承诺的真实性负责

承诺依据:

委托检测       自我检测

内部质量控制       自我承诺

产品名称: 辣椒酱      数量: 1盒 每盒:1.0千克  
重量: 总重:1.0千克

产地: 广州市天河区金颖路20号1-3层  
124房自编19

生产者: 广州农联科创信息技术有限公司  
盖章签名: 限公司

联系方式: 13924007511

开具日期: 2022-03-01

http://qsst.gdagri.gov.cn

打印尺寸:

打印机:

打印数量:

说明: 建议使用已对接本系统的打印机进行合格证打印, 方便统计打印份数, 使用纸质打印机的合格证需要打印2联, 一联给购买方, 一联自己存档, 以备检查。

	操作
金颖路20号1-3层124房自编19	查看 <b>打印合格证</b> 补打合格证存根联
金颖路20号1-3层124房自编19	查看 打印合格证 补打合格证存根联
金颖路20号1-3层124房自编19	查看 打印合格证 补打合格证存根联
金颖路20号1-3层124房自编19	查看 打印合格证 补打合格证存根联
金颖路20号1-3层124房自编19	查看 打印合格证 补打合格证存根联
金颖路20号1-3层124房自编19	查看 打印合格证 补打合格证存根联
金颖路20号1-3层124房自编19	查看 打印合格证 补打合格证存根联
金颖路20号1-3层124房自编19	查看 打印合格证 补打合格证存根联
金颖路20号1-3层124房自编19	查看 打印合格证 补打合格证存根联
金颖路20号1-3层124房自编19	查看 打印合格证 补打合格证存根联

1 2 3 4 11

**注意打印的时候先选择尺寸：标签打印机请选标准尺寸，选择打印机的型号；如果是自己办公室的普通打印机，则有应该选A4尺寸，打印A4时自动匹配其他打印机（显示未对接，请继续往下操作）**

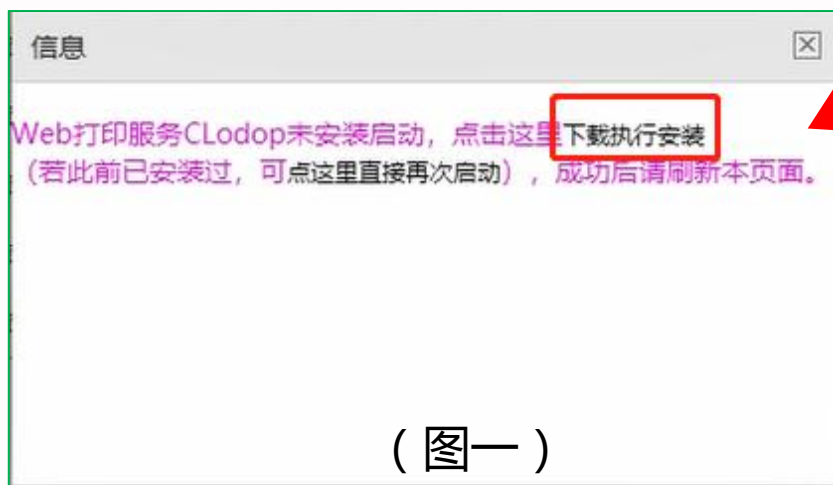


# 关于激活电子合格证要说明的几个问题

- 1、关于申请电子印章的问题，可收集辖区内主体的信息，统一开通电子印章。
- 2、在做产品登记时，产品种类只能选择（可搜索关键字），产品名称可根据实际情况编辑
- 3、合格证按需激活，注意合格证开具日期。
- 4、在填写数量重量时，需注意本批次的总数量及总重量

# 关于打印要说明的几个问题

- 1、推荐选用**已对接的标签打印机**并且**配备定制合格证标签纸**（关注“农联科创”公众号查看）
- 2、**办公室常用打印机只能打印A4**，请选择A4尺寸，打印A4的时候要注意**设置纸张为横向**，否则打印不全
- 3、首次打印会弹出对话框要下载一个控件，如下图一，请**大胆下载安装**后直至看到图二后，重新**刷新**打印页面即可正常打印



- 4、**未对接的打印机打印一份会自动出来两份**，一份是**存根联**，一份是贴产品包装上的。已对接的则由系统留存存根。
- 5、打印后的合格证需要盖章才生效~~散户需要手工签名



销售产品：开具和出示《承诺达标合格证》

采购产品：收取和查验《承诺达标合格证》

了解产品：扫码和查询《承诺达标合格证》

谁的产品谁开证，产品在谁手上谁提供合格证！

每一批、每一车、每一箱、每一件农产品都有合格证！



农联科创公众号



业务咨询  
18820779937



扫码观看  
激活电子合格证教程



扫码观看  
打印纸质合格证教程



技术支持：广州农联科创信息技术有限公司

地址：广州市天河区金颖路66号G3栋901单元（广东省农科院内）